

# e-identita nejčastější scénáře, jak postupovat

## Scénář I.

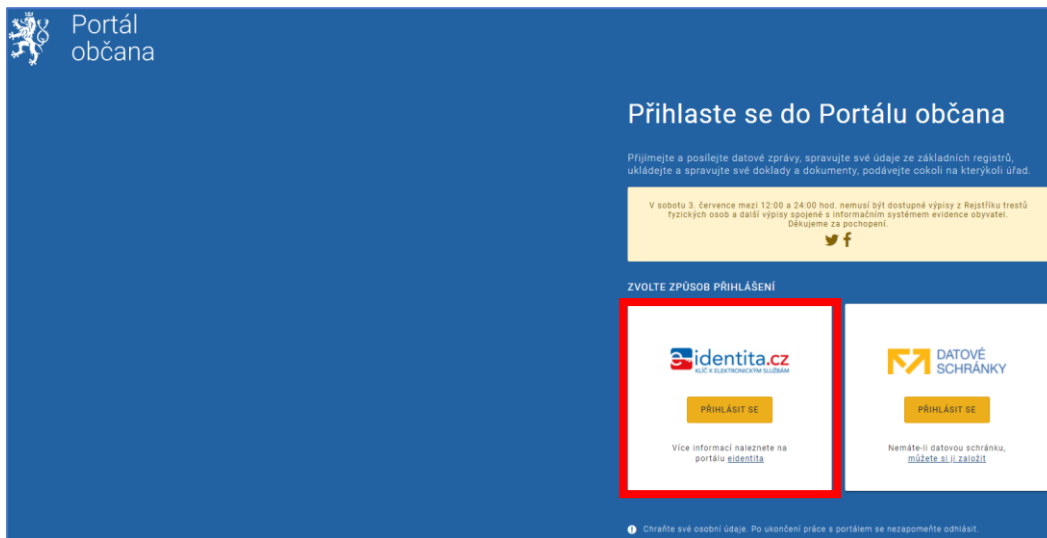
### Osoba je držitelem některého identifikačního prostředku

- [Občanský průkaz](#) s aktivovaným kontaktním elektronickým čipem vydaný po 1. 7. 2018 je prostředkem na vysoké úrovni záruk,
- [NIA ID](#) - státem zdarma poskytovaný identifikační prostředek založený na kombinaci jména, hesla a SMS kódu, dříve označovaný jako uživatelský účet, OTP či UPS,
- [Mobilní klíč eGovernmentu](#) - státem zdarma poskytovaný identifikační prostředek, který představuje využití přihlašování bez potřeby zadávání dalších ověřovacích kódů,
- [Čipová karta Starcos](#) společnosti První certifikační autorita a.s.,
- [MojeID](#) od sdružení CZ.NIC, zájmového sdružení právnických osob,
- [ČSOB Identita](#) poskytovaná Československou obchodní bankou, a. s.,
- [Bankovní Identita](#) poskytovaná Českou spořitelnou, a. s.
- [Bankovní Identita KB](#) poskytovaná Komerční bankou, a. s.
- [Bankovní Identita](#) poskytovaná Air Bankou, a. s.
- [Bankovní Identita](#) poskytovaná MONETA Money Bank, a. s.

## Postup

Krok 1 Funkcionalitu otestujte přihlášením k **Portálu občana**, klikněte na odkaz <https://obcan.portal.gov.cz/prihlaseni>

Krok 2 Zvolte e-identita.cz a Přihlásit se (Obrázek 1)




Portál občana


## Přihlaste se do Portálu občana

Přijímejte a posílejte datové zprávy, spravujte své údaje ze základních registrů, ukládejte a spravujte své doklady a dokumenty, podávejte cokoli na kterýkoli úřad.

V sobotu 3. července mezi 12:00 a 24:00 hod. nemusí být dostupné výpisy z Rejstříku trestů fyzických osob a další výpisy spojené s informačním systémem evidence obyvatel. Děkujeme za pochopení.

**ZVOLTE ZPŮSOB PŘIHLÁŠENÍ**

  
**PŘIHLÁSIT SE**  
Více informací naleznete na portálu [e-identita](#)

  
**PŘIHLÁSIT SE**  
Nemáte-li datovou schránku, [můžete si ji založit](#)

Chraňte své osobní údaje. Po ukončení práce s portálem se nezapomejte odhlásit.

Obrázek 1

Krok 3 Zvolte **identifikační prostředek**, který máte k dispozici a postupujte dle návodu a udělte jednorázový souhlas (Obrázek 2, Obrázek 3)



The screenshot shows the 'identita.cz' website interface. At the top, there is a dark blue header with the logo and the text 'KLÍČ K ELEKTRONICKÝM SLUŽBÁM'. A language dropdown menu is set to 'Česky'. Below the header, a message states: 'Kvalifikovaný poskytovatel žádá o vaši elektronickou identifikaci. Vyberte si prosím z následujících možností přihlášení:'. A list of authentication options is displayed, each with a logo, a name, and an information icon (i):

- Mobilní klíč eGovernmentu
- eObčanka
- NIA ID (dříve „Jméno, Heslo, SMS“)
- IIG – International ID Gateway
- První certifikační autorita, a.s.
- mojeID
- BANKOVNÍ IDENTITA** (highlighted in yellow)
  - Air Bank
  - Česká spořitelna
  - ČSOB
  - Komerční banka
  - MONETA Money Bank

Obrázek 2



**eidentita.cz**  
KLÍČ K ELEKTRONICKÝM SLUŽBÁM Česky

Udělte prosím souhlas pro výdej následujících údajů pro kvalifikovaného poskytovatele -  
**Ministerstvo vnitra (<https://obcan.portal.gov.cz/auth>)**

Údaje, u kterých je umožněno odmítnout souhlas (volitelné údaje)

Příjmení	<input checked="" type="checkbox"/> Poskytnout údaj
Jméno	<input checked="" type="checkbox"/> Poskytnout údaj
Datum narození	<input checked="" type="checkbox"/> Poskytnout údaj
Telefonní číslo pro výdej	<input checked="" type="checkbox"/> Poskytnout údaj
E-mailová adresa pro výdej	<input checked="" type="checkbox"/> Poskytnout údaj

Zobrazit hodnoty volitelných údajů.

Beru na vědomí, že udělením trvalého souhlasu budou kvalifikovanému poskytovateli služby vydány moje údaje vždy, budu-li ověřen/a skrze národní bod a kvalifikovaný poskytovatel služby o tyto údaje požádá. V takovém případě se obrazovka pro udělení souhlasu již nezobrazí. Udělené souhlasy je možné odvolat na portálu národního bodu na [eidentita.cz](https://eidentita.cz).

Udělují TRVALÝ souhlas  Udělují JEDNORÁZOVÝ souhlas  NEudělují souhlas

Obrázek 3

# Výsledek

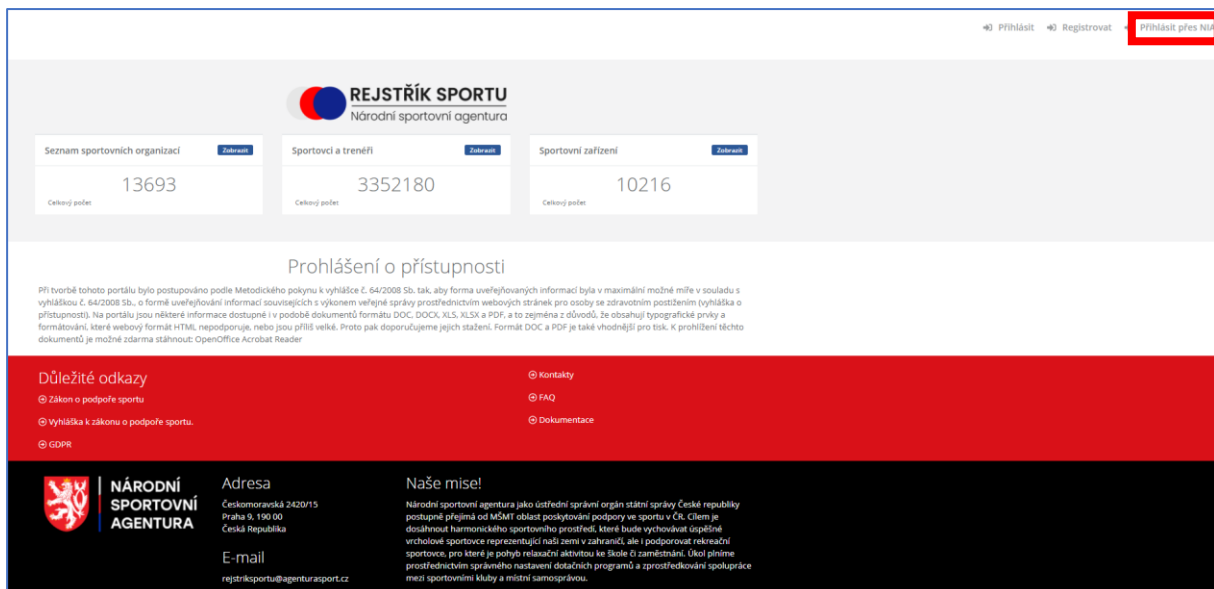
## Uživatel je přihlášený

nebo

## Uživatel není přihlášený

Postupujte dle nápovědy poskytovatele služby (Mobilní klíč, eObčanka, banka, atd...).

Krok 9, pokud přihlášení k Portálu občana bylo úspěšné, pak se obdobným způsobem přihlaste k Rejstříku sportu <https://rejstriksportu.cz/dashboard> (Obrázek 4)



The screenshot shows the dashboard of the Rejstřík Sportu website. At the top right, there are navigation links: 'Přihlásit', 'Registrovat', and 'Přihlásit přes NB'. The main header features the logo 'REJSTŘÍK SPORTU' and 'Národní sportovní agentura'. Below this, there are three summary cards: 'Seznam sportovních organizací' with a count of 13693, 'Sportovci a trenéři' with a count of 3352180, and 'Sportovní zařízení' with a count of 10216. A section titled 'Prohlášení o přístupnosti' contains a disclaimer about the website's accessibility. At the bottom, there is a red footer with 'Důležité odkazy' (links to Zákon o podpoře sportu, Vyhláška k zákonu o podpoře sportu, GDPR, kontakty, FAQ, and Dokumentace) and a black footer with contact information for the National Sports Agency, including its address and email (rejstriksportu@agenturasport.cz).

Obrázek 4

# Výsledek

## Uživatel je přihlášený

nebo

## Uživatel není přihlášený

Kontaktujte podporu implementace, [seznam kontaktů](#).

## Scénář II.

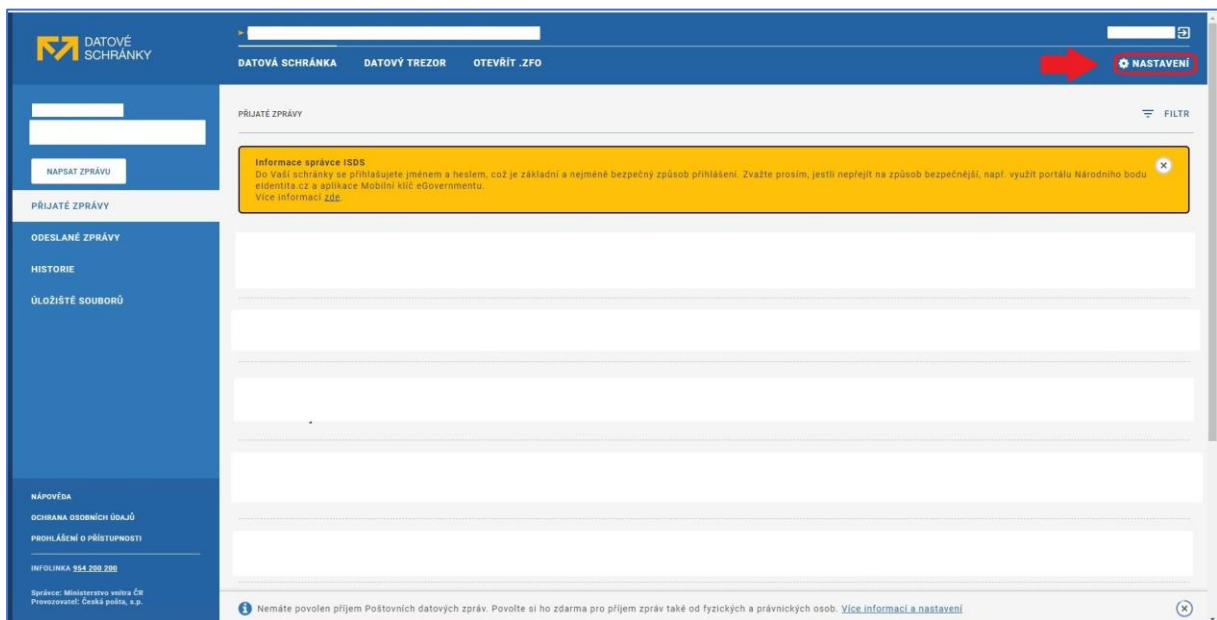
### Osoba není držitelem některého identifikačního prostředku, ale je vlastníkem datové schránky

**Doporučený postup NSA pro nové uživatele** je pro identifikaci používat **NIA ID** (jméno, heslo a SMS kód). Jedná se o tzv. dvoufaktorový způsob ověření. Pro přihlášení uživatel zadá přístupové údaje tvořené uživatelským jménem a heslem, které si zvolí během registrace. Následně zadá jednorázově vygenerovaný SMS kód, který přijde na jeho mobilní telefon.

### Postup

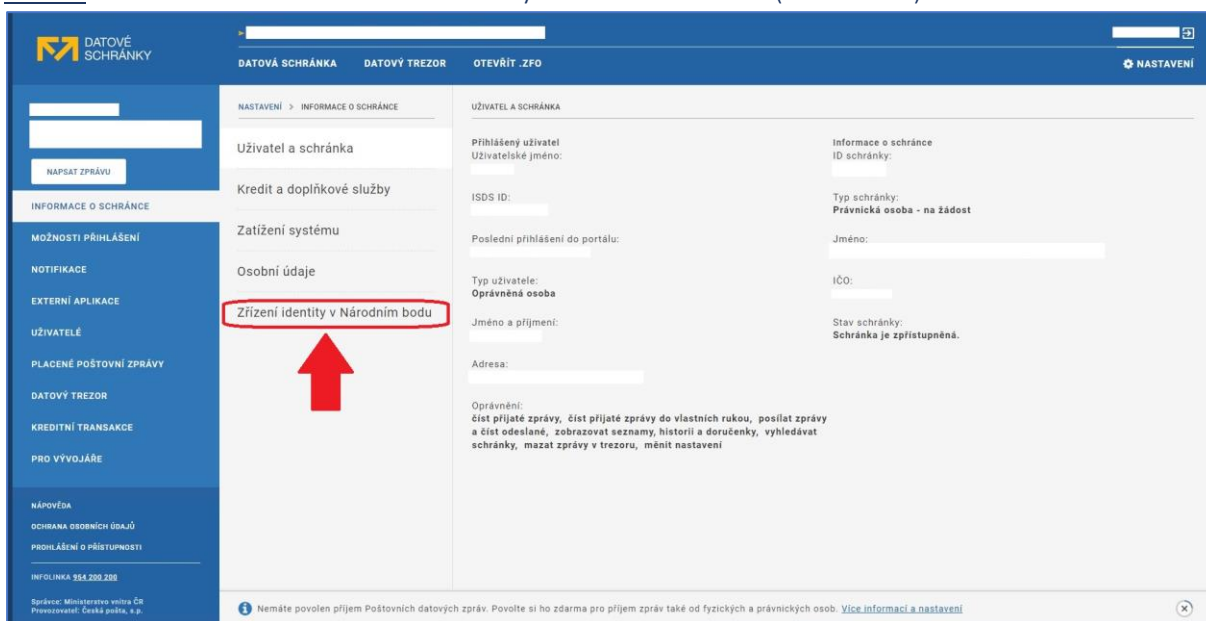
Krok 1 Přihlaste se do datové schránky (standardně pomocí uživatelského jména a hesla).

Krok 2 Klikněte v datové schránce vstoupit do nastavení (Obrázek 5)



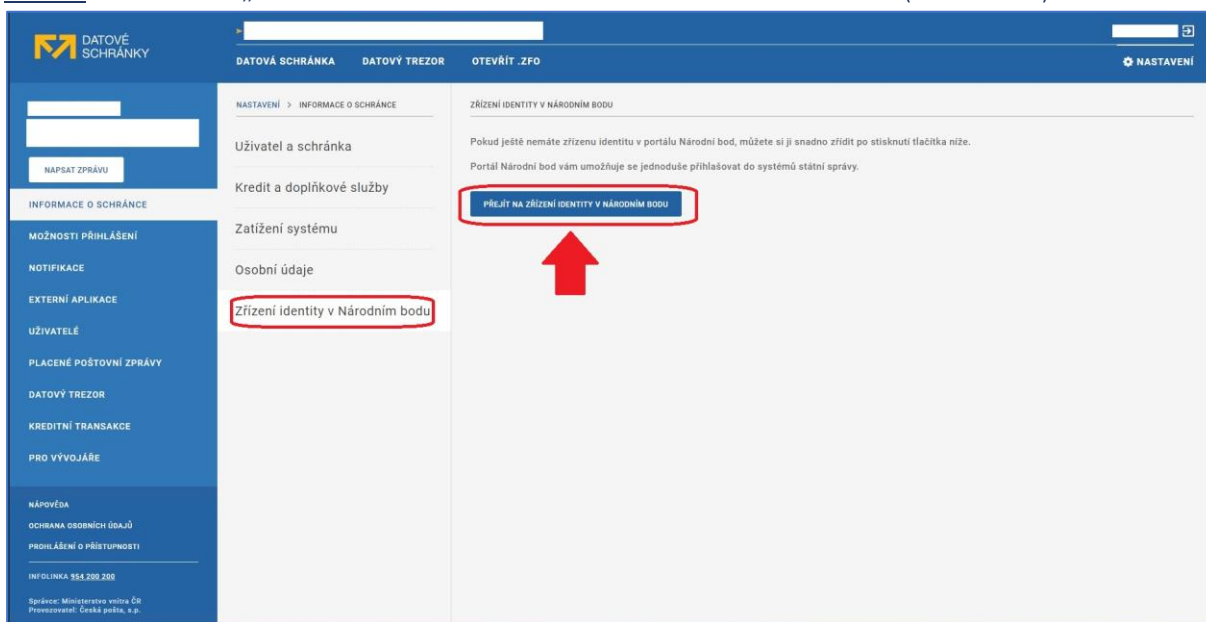
Obrázek 5

**Krok 2** Klikněte na záložku Zřízení identity v Národním bodu (Obrázek 6)



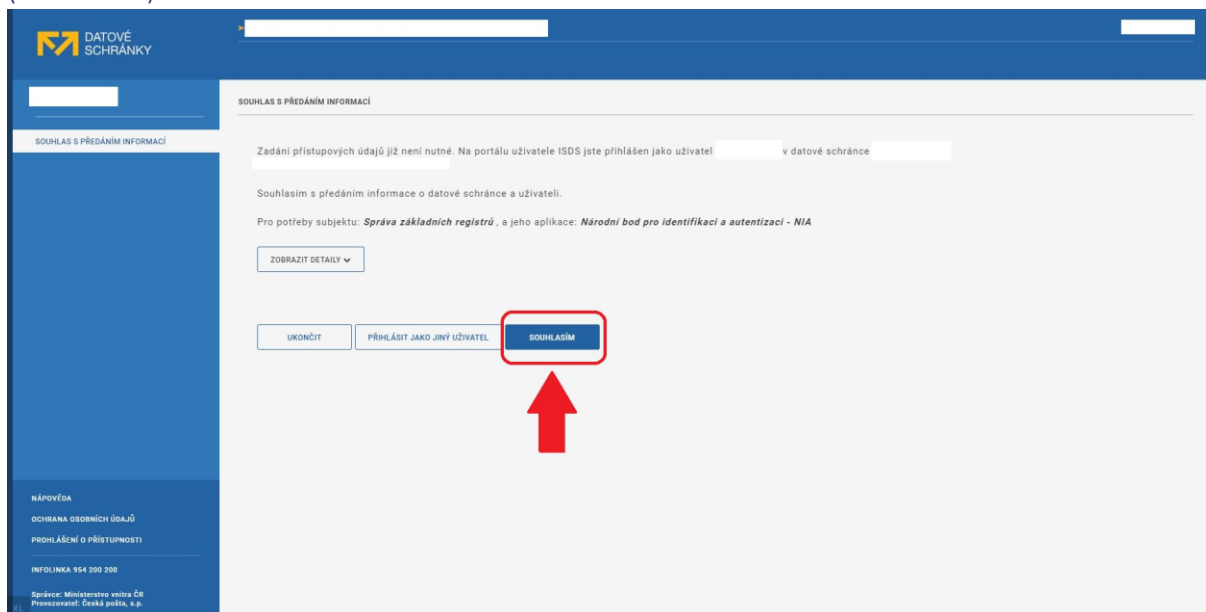
Obrázek 6

**Krok 3** Klikněte na „PŘEJÍT NA ZŘÍZENÍ IDENTITY V NÁRODNÍM BODU“ (Obrázek 7)



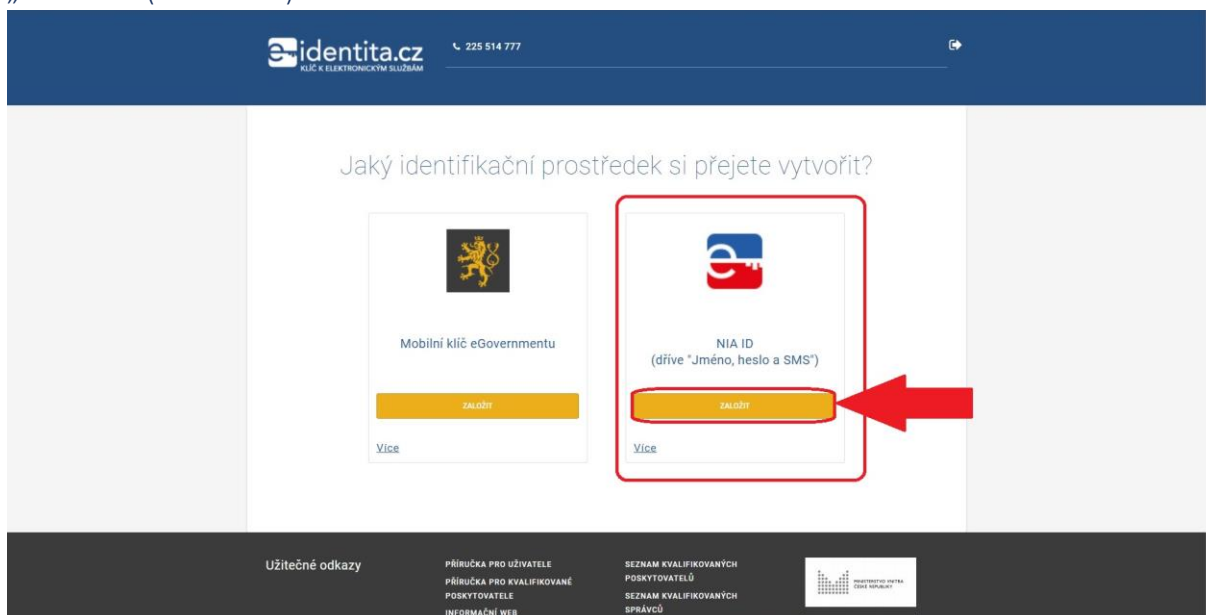
Obrázek 7

**Krok 4** Klikněte na Udělit souhlas s předáním informací – klikněte na „SOUHLASÍM“  
(Obrázek 8)



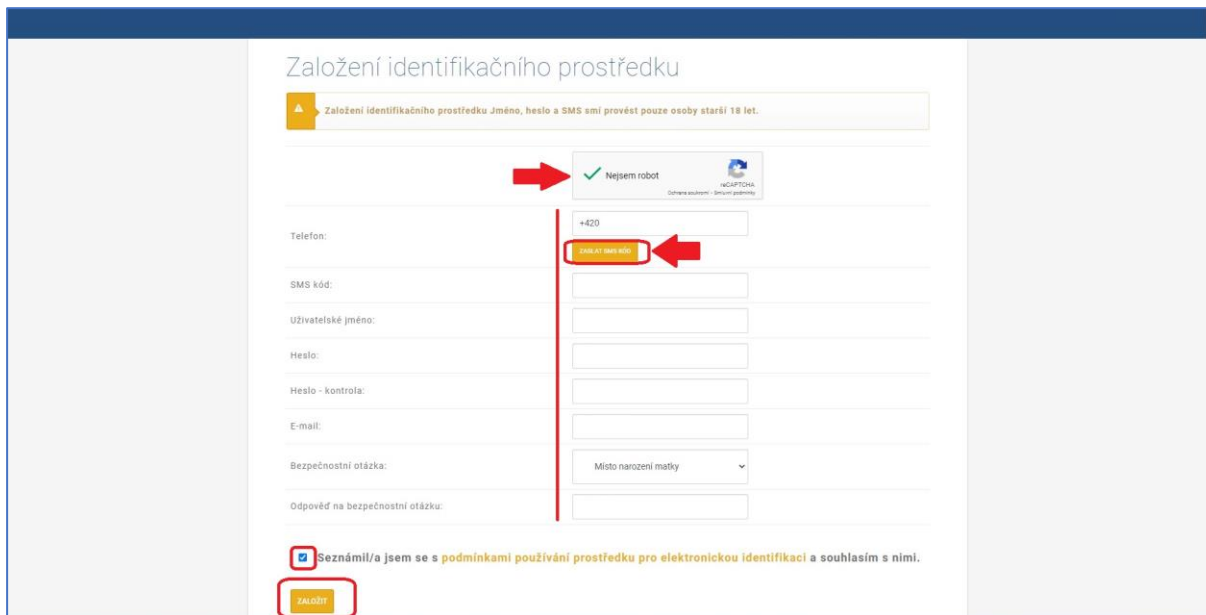
Obrázek 8

**Krok 5** Klikněte na Vytvořit identifikační prostředek prostřednictvím NIA ID – klikněte na „ZALOŽIT“ (Obrázek 9)




Obrázek 9

## Krok 6 Vyplňte formulář (Obrázek 10)



Založení identifikačního prostředku

Založení identifikačního prostředku Jméno, heslo a SMS smí provést pouze osoby starší 18 let.

Nejsem robot 

Telefon: +420  **ZALOŽIT (SMS KÓD)**

SMS kód:

Uživatelské jméno:

Heslo:

Heslo - kontrola:

E-mail:

Bezpečnostní otázka: Místo narození matky

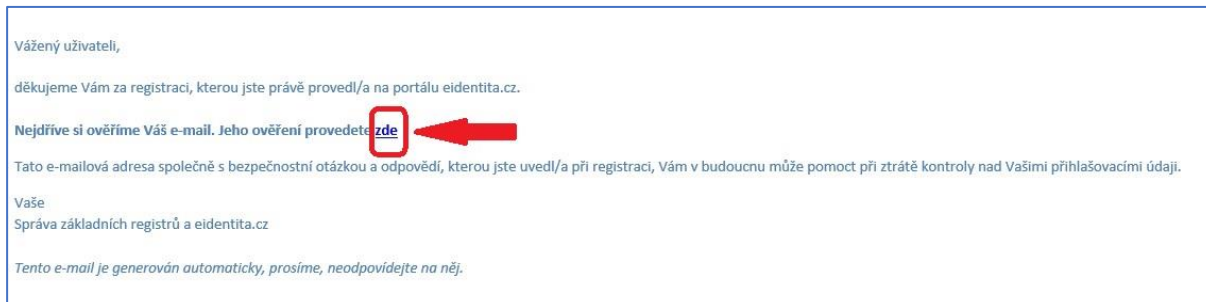
Odpověď na bezpečnostní otázku:

Seznámil/a jsem se s podmínkami používání prostředku pro elektronickou identifikaci a souhlasím s nimi.

**ZALOŽIT**

Obrázek 10

## Krok 7 Potvrďte registraci a ověřit e-mail pomocí odkazu v zaslaném ověřovacím e-mailu (Obrázek 11)



Vážený uživateli,

děkujeme Vám za registraci, kterou jste právě provedl/a na portálu eidentita.cz.

**Nejdříve si ověříme Váš e-mail. Jeho ověření provedete **zde****

Tato e-mailová adresa společně s bezpečnostní otázkou a odpovědí, kterou jste uvedl/a při registraci, Vám v budoucnu může pomoci při ztrátě kontroly nad Vašimi přihlašovacími údaji.

Vaše  
Správa základních registrů a eidentita.cz

*Tento e-mail je generován automaticky, prosíme, neodpovídejte na něj.*

Obrázek 11

Krok 8 Poté funkcionalitu přihlášení otestujte přihlášením k **Portálu občana**, klikněte na odkaz <https://obcan.portal.gov.cz/prihlaseni>

Krok 9 Zvolte **e-identita** a **Přihlásit se** (Obrázek 12)

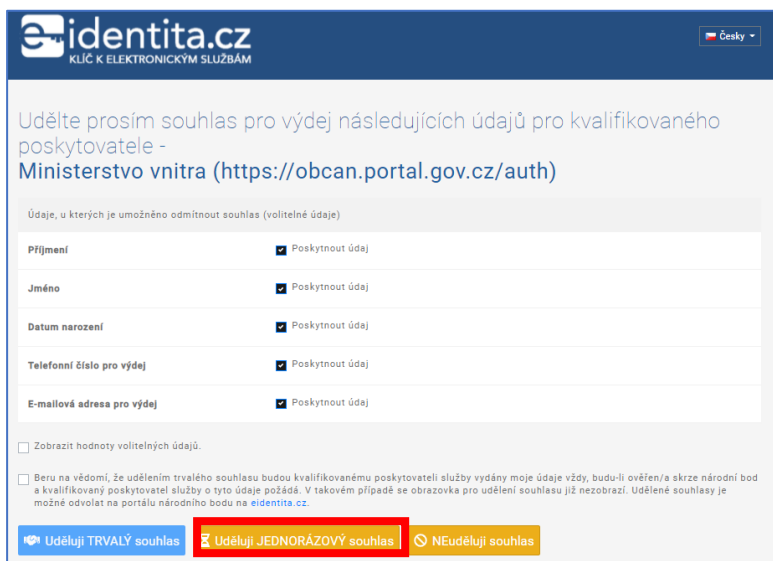


Obrázek 12

Krok 10 Uživatel zvolí NIA ID a postupuje dle návodu (Obrázek 13, Obrázek 14)



Obrázek 13



The screenshot shows a consent form on the 'identita.cz' website. The text reads: 'Udělte prosím souhlas pro výdej následujících údajů pro kvalifikovaného poskytovatele - Ministerstvo vnitra (https://obcan.portal.gov.cz/auth)'. Below this, there is a table of data points with checkboxes for consent:

Údaje, u kterých je umožněno odmítnout souhlas (volitelné údaje)	
Příjmení	<input checked="" type="checkbox"/> Poskytnout údaj
Jméno	<input checked="" type="checkbox"/> Poskytnout údaj
Datum narození	<input checked="" type="checkbox"/> Poskytnout údaj
Telefonní číslo pro výdej	<input checked="" type="checkbox"/> Poskytnout údaj
E-mailová adresa pro výdej	<input checked="" type="checkbox"/> Poskytnout údaj

Below the table, there are two checkboxes: 'Zobrazit hodnoty volitelných údajů' (unchecked) and 'Beru na vědomí, že udělením trvalého souhlasu budou kvalifikovanému poskytovateli služby vydány moje údaje vždy, budu-li ověřen/a skrze národní bod a kvalifikovaný poskytovatel služby o tyto údaje požádá. V takovém případě se obrazovka pro udělení souhlasu již nezobrazí. Udělené souhlasy je možné odvolat na portálu národního bodu na identita.cz.' (unchecked).

At the bottom, there are three buttons: 'Uděluji TRVALÝ souhlas' (blue), 'Uděluji JEDNORÁZOVÝ souhlas' (red, highlighted with a red rectangle), and 'NEuděluji souhlas' (yellow).

Obrázek 14

# Výsledek

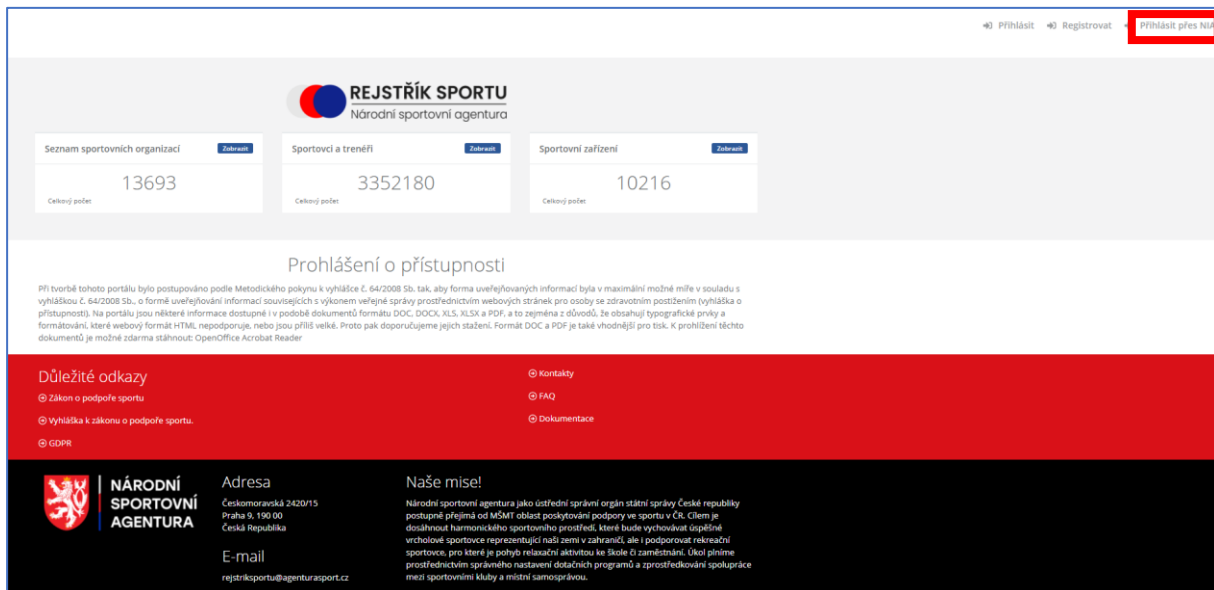
## Uživatel je přihlášený

nebo

## Uživatel není přihlášený

Postupujte dle nápovědy poskytovatele služby [NIA ID](#).

Krok 11, pokud přihlášení k Portálu občana bylo úspěšné, pak obdobným způsobem se přihlaste k Rejstříku sportu <https://rejstrik sportu.cz/dashboard> (Obrázek 15)



The screenshot shows the dashboard of the Rejstřík sportu website. At the top right, there are navigation links: "Přihlásit", "Registrovat", and "Přihlásit přes NIA". The main header features the "REJSTŘÍK SPORTU" logo and "Národní sportovní agentura". Below this, there are three summary cards: "Seznam sportovních organizací" with a count of 13693, "Sportovci a trenéři" with a count of 3352180, and "Sportovní zařízení" with a count of 10216. A section titled "Prohlášení o přístupnosti" contains a disclaimer about the website's accessibility. The footer includes "Důležité odkazy" (Zákon o podpoře sportu, Vyhláška k zákonu o podpoře sportu, GDPR), "Naše mise!" (mission statement), and contact information for the National Sports Agency.

Obrázek 15

# Výsledek

## Uživatel je přihlášený

nebo

## Uživatel není přihlášený

Kontaktujte podporu implementace, [seznam kontaktů](#).

## Scénář III.

### Osoba není držitelem některého identifikačního prostředku a není vlastníkem datové schránky

**Doporučený postup NSA pro nové uživatele** je pro identifikaci používat **NIA ID** (jméno, heslo a SMS kód). Jedná se o tzv. dvoufaktorový způsob ověření. Pro přihlášení uživatel zadá přístupové údaje tvořené uživatelským jménem a heslem, které si zvolí během registrace. Následně zadá jednorázově vygenerovaný SMS kód, který přijde na jeho mobilní telefon.


#### Postup

Krok 1 Vyplňte [registrační formulář](#).

Krok 2 NIA prostředek aktivujte osobní návštěvou kontaktního místa veřejné správy CzechPoint.

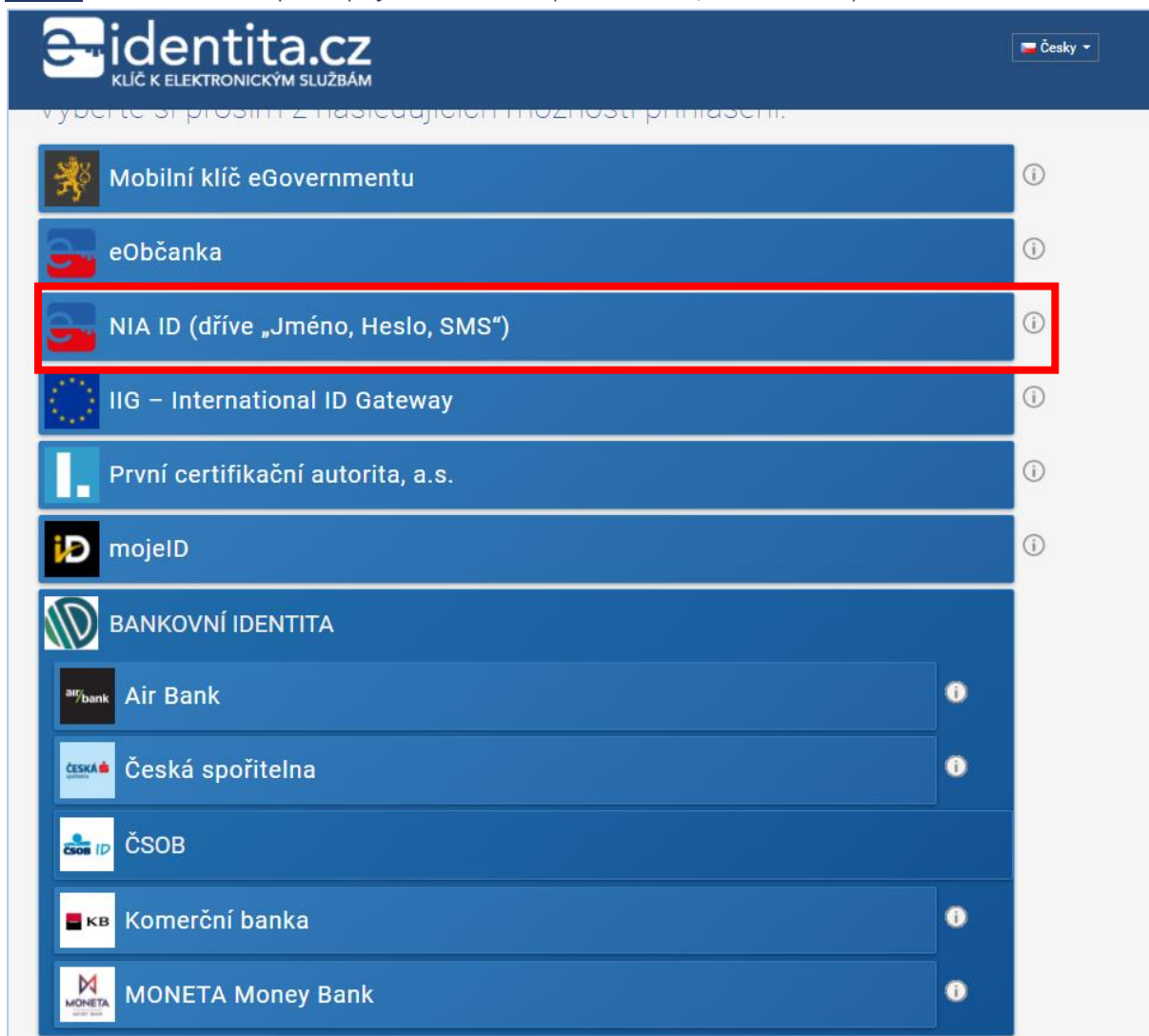
Krok 3 Poté funkcionalitu přihlášení otestujte přihlášením k **Portálu občana**, klikněte na odkaz <https://obcan.portal.gov.cz/prihlaseni>

Krok 4 Zvolte **eidentita.cz** a **Přihlásit se** (Obrázek 16)



Obrázek 16

Krok 5 Zvolte NIA ID a postupuje dle návodu (Obrázek 17, Obrázek 18)



Obrázek 17



**identita.cz**  
KLÍČ K ELEKTRONICKÝM SLUŽBÁM

Česky

Udělte prosím souhlas pro výdej následujících údajů pro kvalifikovaného poskytovatele -  
**Ministerstvo vnitra (<https://obcan.portal.gov.cz/auth>)**

Údaje, u kterých je umožněno odmítnout souhlas (volitelné údaje)

Příjmení	<input checked="" type="checkbox"/> Poskytnout údaj
Jméno	<input checked="" type="checkbox"/> Poskytnout údaj
Datum narození	<input checked="" type="checkbox"/> Poskytnout údaj
Telefonní číslo pro výdej	<input checked="" type="checkbox"/> Poskytnout údaj
E-mailová adresa pro výdej	<input checked="" type="checkbox"/> Poskytnout údaj

Zobrazit hodnoty volitelných údajů.

Beru na vědomí, že udělením trvalého souhlasu budou kvalifikovanému poskytovateli služby vydány moje údaje vždy, budu-li ověřen/a skrze národní bod a kvalifikovaný poskytovatel služby o tyto údaje požádá. V takovém případě se obrazovka pro udělení souhlasu již nezobrazí. Udělené souhlasy je možné odvolat na portálu národního bodu na [identita.cz](https://identita.cz).

Obrázek 18

# Výsledek

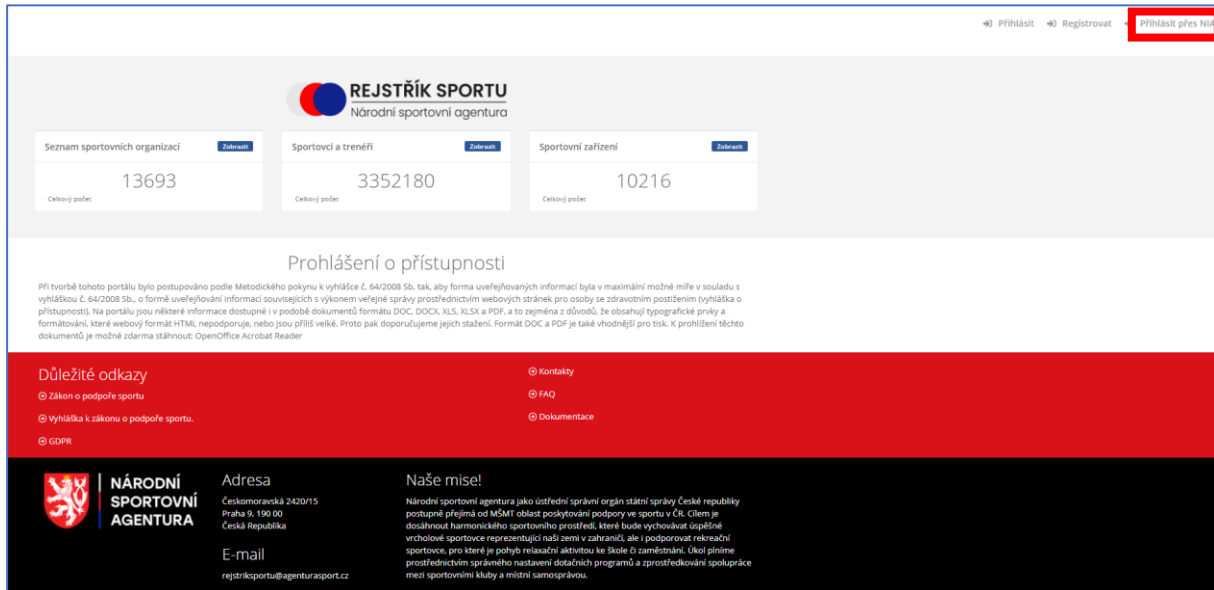
## Uživatel je přihlášený

nebo

## Uživatel není přihlášený

Postupujte dle nápovědy poskytovatele služby [NIA ID](#).

Krok 6, pokud přihlášení k Portálu občana bylo úspěšné, pak obdobným způsobem se přihlaste k Rejstříku sportu <https://rejstrik sportu.cz/dashboard> (Obrázek 19)



The screenshot shows the dashboard of the Rejstřík sportu (Sport Register) website. At the top right, there are navigation links: 'Přihlásit', 'Registrovat', and 'Přihlásit přes NIA'. The main header features the logo and name 'REJSTŘÍK SPORTU Národní sportovní agentura'. Below this, there are three summary cards: 'Seznam sportovních organizací' with 13693 entries, 'Sportovci a trenéři' with 3352180 entries, and 'Sportovní zařízení' with 10216 entries. A section titled 'Prohlášení o přístupnosti' contains a disclaimer about the website's accessibility. At the bottom, there is a red bar with 'Důležité odkazy' (Important links) including 'Zákon o podpoře sportu', 'Vyhledávková k zákonu o podpoře sportu', 'GDPR', 'kontakty', 'FAQ', and 'Dokumentace'. The footer contains contact information for the National Sports Agency, including address, phone, and email, along with a mission statement.

Obrázek 19

# Výsledek

**Uživatel je přihlášený**

nebo

**Uživatel není přihlášený**

Kontaktujte podporu implementace, [seznam kontaktů](#).

## Důležité upozornění

Pro zjednodušení a urychlení komunikace mezi žadateli o dotace a Národní sportovní agenturou **doporučujeme pro Vaši organizaci, spolek atd. zřídit datovou schránku.**

## Co dělat, když...

... se mi podaří pomocí e-identity přihlásit, ale Rejstřík sportu mi nenabízí moji organizaci?

**Pokud jsem statutárním orgánem**, je nutné přihlásit se uživatelským jménem a heslem (IČ + heslo) a prověřit, zda je u mojí osoby stav s hodnotou „Ověřeno - registrováno“, „Ověřeno – neplatné RČ“ nebo „Ověřeno RČ“. Pokud toto neplatí, kontaktujte podporu [seznam kontaktů](#).

Co dělat, pokud naši organizaci zastupuje jiná osoba než statutární zástupce?

Jinou osobu, zmocněnou v souladu se stanovami organizace, do Rejstříku sportu zapište prostřednictvím statutára (nebo více statutárů) organizace přihlášeného/přihlášených pomocí NIA do agendy „Fyzické osoby“ (Obrázek 20 – viz níže) s příslušným oprávněním. V případě, že člen statutárního orgánu nemá uživatelský účet NIA, zmocněnou osobu organizace zapište po přihlášení

uživatelským jménem a heslem (IČ + heslo) a doklad o zmocnění (ke stažení [zde](#)) v písemné podobě s příslušnými ověřenými podpisy doručte NSA, a to:

1) elektronicky prostřednictvím datové schránky (ID datové schránky NSA: vnadiz2),

nebo

2) e-mailem s elektronickým podpisem oprávněné osoby na adresu

rejstrik sportu@agenturasport.cz

nebo

3) v listinné podobě s vlastnoručním podpisem oprávněné osoby na adresu:

Národní sportovní agentura

Českomoravská 2420/15, 190 00 Praha 9.

Zmocnění:

**Editace Rejstříků** Zmocněná osoba je oprávněna **editovat veškeré údaje evidované Rejstříkem sportu**

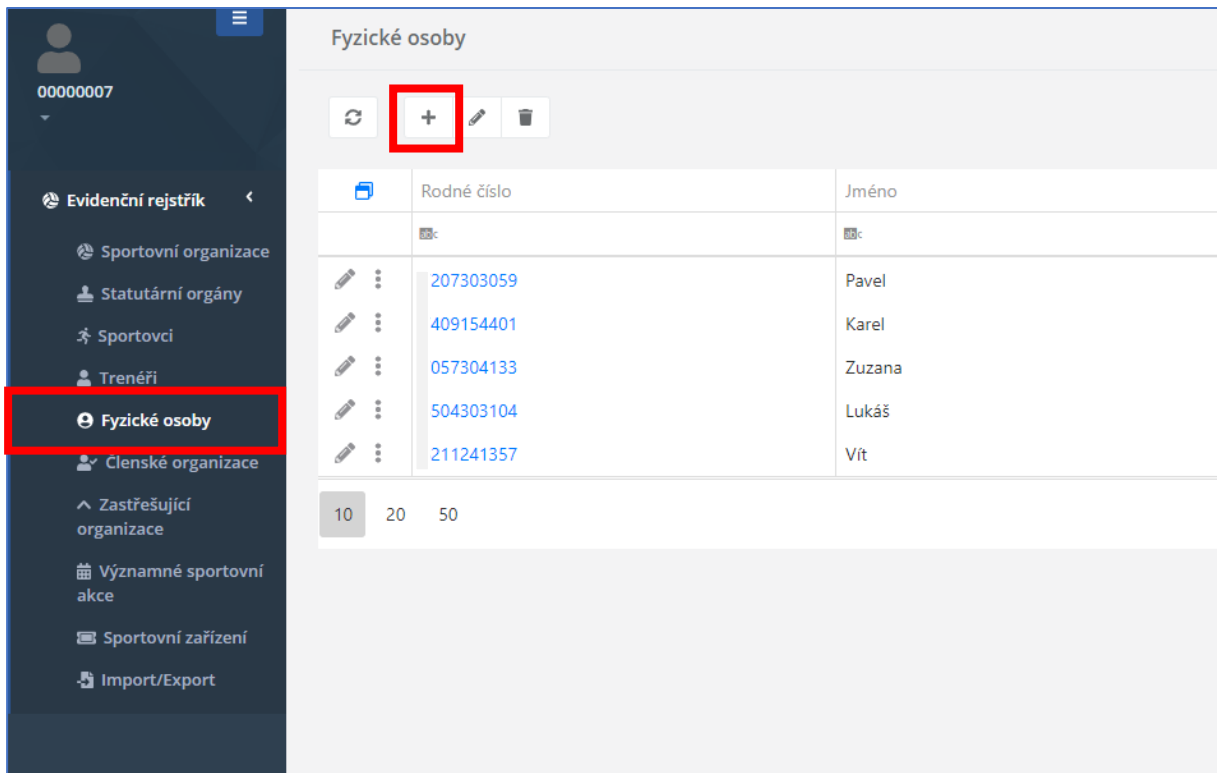
**Editovat žádost** Zmocněná osoba je oprávněna editovat veškeré údaje evidované Rejstříkem sportu

Zmocněná osoba je oprávněna **editovat veškeré údaje v již podané žádosti**

**Podat žádost** Zmocněná osoba je oprávněna editovat veškeré údaje evidované Rejstříkem sportu

Zmocněná osoba je oprávněna **podat novou žádost**

Zmocněná osoba je oprávněna editovat veškeré údaje v již podané žádosti



Obrázek 20

... se mi podaří pomocí e-identity přihlásit, ale Rejstřík sportu mi nenabízí moji organizaci? **Pokud jsem zmocněnou osobou**, je nutné přihlásit se uživatelským jménem a heslem (IČ + heslo) a prověřit, zda je u mojí osoby stav s hodnotou „Ověřeno - registrováno“, „Ověřeno RČ“ nebo „Ověřeno – neplatné RČ“. Pokud toto neplatí, kontaktujte podporu [seznam kontaktů](#).

Další důležité informace a podrobné návody k e-identitě naleznete pod těmito odkazy.

<https://www.eidentita.cz/Home>

<https://info.eidentita.cz/>

<https://info.eidentita.cz/ups/>

<https://info.eidentita.cz/faq/>

<https://info.eidentita.cz/Download/>

<https://www.youtube.com/watch?v=BZdPN74ibto>

Pro zlepšení našich služeb nám ještě vyplňte krátký [dotazník](#).